

Sanitrace



Sanitrace Belgie - Sanitrace Belgique - Sanitrace Belgien

Sanitrace Luxembourg - Sanitrace Luxemburg - Sanitrace Letzeburg



Copyright © 2000-2007 FAVV - AFSCA. All Rights Reserved.

This solution conforms to the standards of the EDS internet and webservice strategy and is built with the EDS.SystemLib VS2005 - release 8.2

SANITRACE

VISITE

Version 1.0

23 octobre 2008

CONTENU

1.	Objectif général.....	3
2.	Rechercher Visite.....	4
3.	Gérer Visite	5
3.1.	Description générale	5
3.2.	Lier Notifications à une Visite	7
3.3.	Organigramme Statut de visite.....	7
3.4.	Onglet opérateur concerné.....	9
3.5.	Onglet historique du Statut	9

1. Objectif général

Le use-case 'Visite' est destiné aux vétérinaires. Cela leur permet d'enregistrer l'information collectée lors d'une visite auprès d'un troupeau. Une visite se déroule toujours au niveau d'un troupeau ou d'un établissement.

L'écran de gestion des visites peut également être utilisé comme moyen pour planifier les visites pour les collaborateurs d'une fédération ou les vétérinaires. A cette fin des champs de date peuvent être utilisés et apparaissent sur les écrans. Dans ce cas, les visites sont généralement créées par les fédérations et mises à jour par des collaborateurs de la fédération ou des vétérinaires.

En fonction du type de visite choisie, des notifications peuvent être liées à une visite. Il s'agit en général de notifications concernant des données de dénombrement, numéros de boucle auriculaire, traitements et risques. Si nécessaire, d'autres notifications peuvent également être établies.

2. Rechercher Visite

Sanitel.Net - QAS - Testomgeving
3.2.76.0 © 2007 PAVW/AFSCA - Geladen: 30/03 15:08
Help | Commentaar | Informatiecentrum

Startpagina : Meldingen : Opzoeken bezoek

Zoekcriteria

Bezoekende operator ✓ Bezoek ID
Inrichtingsnummer ✓ Type bezoek
Beslag ✓ Doel bezoek
Bezoekstatus Bezoekdatum vanaf
Bezoekdatum t/m
Documentnummer
Referentienummer

Zoekresultaten

Type bezoek	Doel bezoek	Beslag	Bezochte operator	Bezoekdatum	Bezoekende operator	Bezoekstatus
-------------	-------------	--------	-------------------	-------------	---------------------	--------------

Afmelden DIRSCH #

This site is built with the FDS SystemUI, V02008 - release 0.4

Différents critères de recherche sont disponibles. Chaque utilisateur peut, en fonction de son rôle, rechercher les visites appropriées et aller sur l'écran de gestion des visites.

Il est/ devrait être possible de réaliser une recherche sur base du numéro de document d'une notification liée à une visite.

3. Gérer Visite

3.1. Description générale

The screenshot shows a web application interface for managing visits. The header includes the application name 'Sanitel.Net - QAS - Testomgeving' and user information 'DIRSCH #'. The main content area is titled 'Beheer bezoek' and contains several input fields for visit details, including 'Bezoek', 'Bezoekende operator', 'Geplande bezoekerperiode', 'Aanmaakdatum bezoek', 'Type bezoek', 'Doel bezoek', 'Aanvrager bezoek', 'Kwartaalstatus', 'Bezoekstatus', 'Orde nummer', 'Diertype', 'Beslagnummer', 'Inrichtingsnummer', 'Verantwoordelijke', 'Bezoekdatum', 'Bezoeker van/tot', 'Referentienummer', 'Documentnummer', and 'Info URL'. Below the form is a table with the following columns: 'Meldingsnummer', 'Type', 'Referentienummer', and 'Status'. The table is currently empty. At the bottom of the page, there are 'OK' and 'Annuleren' buttons.

- **Type de Visite**
 - Ce champ doit être choisi en premier et une grande part de la logique est liée à ce choix.
- **But de Visite**
 - Cette combo-box est utilisable de manière dynamique en fonction du type de visite sélectionnée.
 - C'est un champ obligatoire et le but sélectionné limite le choix des types d'animaux et de ce fait également les troupeaux disponibles.
 - Au niveau de l'annexe, les liens entre type de visite/ but de visite et type d'animal sont récapitulés:



D:\Documents and Settings\jz03zn\My D

- **Checkbox statut trimestriel**
 - Si la visite trouve sa place dans le cadre du statut trimestriel, un statut peut être contrôlé.

- **Opérateur visitant**
 - Ce champ est rempli automatiquement et est rendu inutilisable lorsqu'un vétérinaire crée une visite; lorsqu'une fédération enregistre une visite, ce champ est vide et le sélecteur d'opérateur reste utilisable.
 - Si l'opérateur visitant est un vétérinaire, le numéro d'ordre de vétérinaire est également affiché.
- **Champs de date**
 - Les champs de date sont obligatoires ou non obligatoires en fonction du type de visite:

Type bezoek	Geplande bezoekperiode	Bezoekdatum
DEO Project	Niet verplicht	Verplicht
Bezoek dierenarts	Niet verplicht	Verplicht
Nemen monsters voor lab	Niet verplicht	Verplicht
I&R dienst	Verplicht	Niet verplicht
I&R Project	Verplicht	Niet verplicht

- Le champs de date peuvent être remplis manuellement ou avec le sélecteur de date.
- L'heure de visite peut être complétée et le nombre total de quart d'heures est calculé automatiquement.
- **Troupeau visité**
 - Il s'agit d'un champ obligatoire et dès qu'il est sélectionné, le responsable de troupeau est affiché sur l'écran.
- **Numéro de référence et numéro du document**
 - On peut également enregistrer un numéro de référence et un numéro unique de document.
- **Info URL**
 - Ce champ est destiné à DGZ qui peut ajouter des attachments à une visite. Les attachments sont stockés dans l'environnement de DGZ.
 - Lorsque le lien URL est sélectionné, l'utilisateur surfe vers le site web de DGZ où il peut consulter les fichiers de DGZ si ceux-ci ont été rajoutés à la visite en cours.
- **Traitement**
 - Dès que tous les champs sont complétés, la visite peut être

sauvée et créée.

- Au bas du combobox, une action peut être choisie. La visite reçoit alors le statut correspondant.

3.2. Lier Notifications à une Visite

- **C'est seulement lorsqu'une Visite est créée que des notifications peuvent être liées à une visite !**

- L'ajoute de notifications à une visite sauvegardée se fait au moyen du sélecteur de notifications combo qui se trouve à droite sur l'écran.



- L'annexe suivante donne un récapitulatif des notifications qui peuvent être sélectionnées en fonction du type de visite:





D:\Documents and Settings\jz03zn\My D

- Une notification disponible pour être insérée à la visite peut être sélectionnée et l'écran pour les notifications s'ouvre comme pop-up en mode création.

- Les données enregistrées dans l'écran de visite sont des données master et les champs correspondants sont déjà préalablement complétés dans le pop-up de notification.

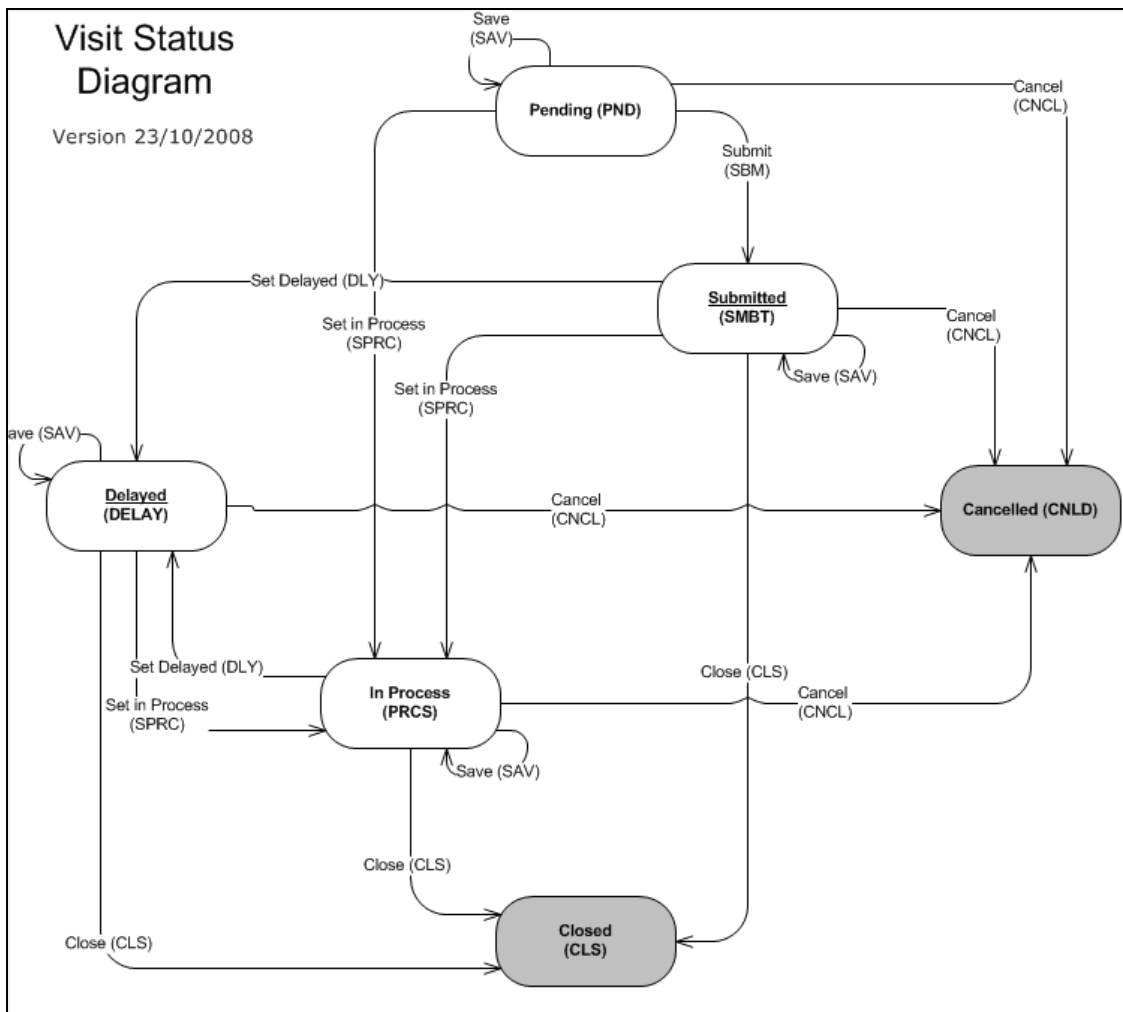
- Dès qu'une notification est créée et sauvegardée, elle s'affiche dans l'aperçu des notifications.

Notification				Status
	Notification ID	Type	Notification Reference Number	Status
	1022905529			Entered
	1022906382			Invalid

--> 2 rows shown

3.3. Organigramme Statut de visite

- Le schéma ci-dessous récapitule les différents statuts lors du traitement d'une visite:



- Les statuts de notification et les statuts de visite ne sont pas réellement dépendants l'un de l'autre. Mais pour pouvoir annuler une visite, toutes les notifications qui y sont liées doivent cependant être également annulées.

Meldingstatussen	Bezoekstatussen					
	Nieuw	Aangegeven	In Progress	Delayed	Geannuleerd	Afgesloten
Ontwerp	X	X	X	X		X
Geannuleerd	X	X	X	X	X	X
Ingebracht	X	X	X	X		X
Ongeldig	X	X	X	X		X
Bevestigd	X	X	X	X		X
Afgekeurd	X	X	X	X		X

3.4. Onglet opérateur concerné

- Il s'agit uniquement d'un onglet d'affichage qui rend compte de tous les opérateurs concernés par la visite (opérateur visitant et opérateur visité).

Melding	Betrokken operator	Status historiek	
Betrokken operator			
Operatornummer	Naam operator	Type operator	Status operator
FFA	Federal Food Agency	Andere	Actief
BE400171104	SCHOLLAERT CAMIEL	Natuurlijke persoon	Actief
--> 2 rijen getoond			

3.5. Onglet historische du Statut

- Au niveau de cet onglet, on indique l'historique du statut
- Lors de chaque changement de statut, un commentaire peut être rajouté.

Melding	Betrokken operator	Status historiek	
Status historiek			
Status commentaar	<input type="text"/>		
Status	Bijgewerkt door	Bijgewerkt datum & uur	Commentaar
In afwachting	DIRSCH	30/03/2009 15:09	